

# =テーブル・座席の配置のポイント=

テーブル・座席は、次のいずれかを満たすように配置してください。

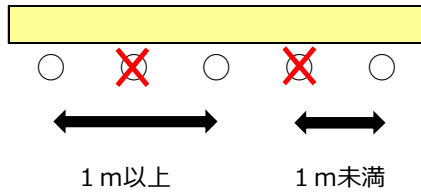
- 座席の間隔を最低 1 m 以上確保できるように配置する
- アクリル板（目を覆う高さ以上を目安）等を適切に設置する



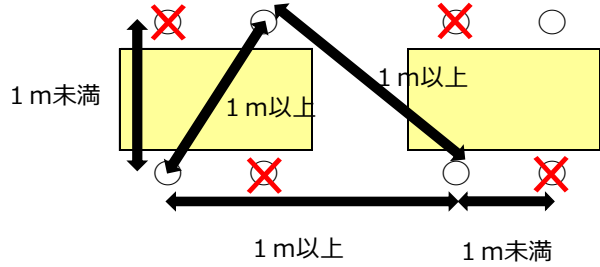
## 間隔を空ける場合の例

隣の席を使用しないよう呼びかける、座席を減らすなどして 1 m 以上の間隔を確保してください。

《カウンター席の場合》



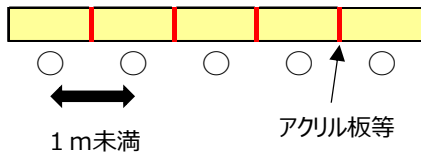
《テーブル席（4人）の場合》



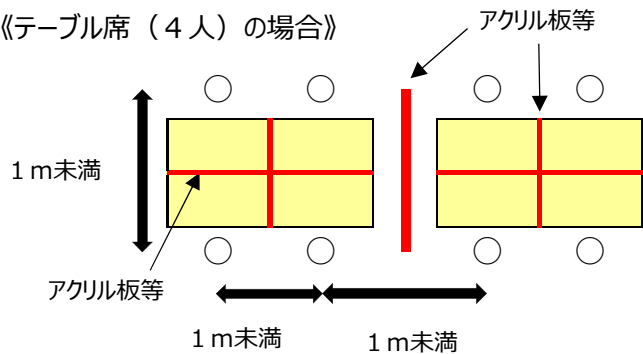
## アクリル板等を設置する場合の例

1 m 以上の間隔を確保できない座席の間にはアクリル板等を設置してください。

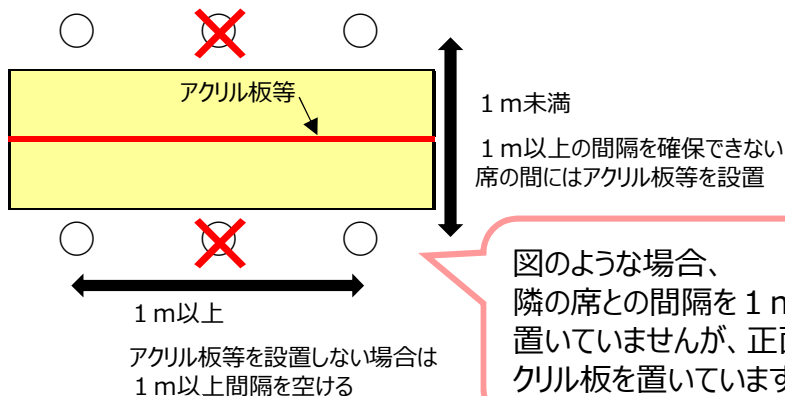
《カウンター席の場合》



《テーブル席（4人）の場合》



## 間隔の確保とアクリル板等の設置を併用する場合の例



図のような場合、隣の席との間隔を 1 m 以上空けているのでアクリル板等は置いていませんが、正面の席との間隔は 1 m 未満のためアクリル板を置いています。



間隔を空けたり、アクリル板等を設置したりした場合でも、「会話する = マスクする」運動にご協力ください。